

របៀបរម្ងាប់មេរោគនៅលើដំបូកដោះ និងប្រដាប់ប្រដានប្រើប្រាស់ផ្សេងៗ How to Sterilize Bottles and Utensils

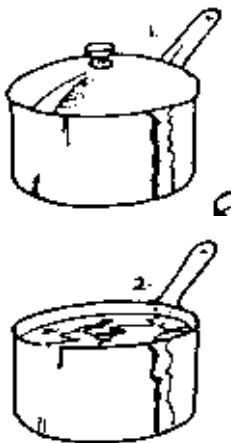
អ្នកត្រូវដុសលាងដំបូកដោះព្រមទាំងប្រដាប់ប្រដានប្រើប្រាស់ផ្សេងៗឲ្យបានហ្មត់ចត់ ជាមួយនឹងទឹកសាប៊ូក្តៅខ្លាំង ជាមុនសិន មុននឹងធ្វើការរម្ងាប់មេរោគ។

- លាងដៃឲ្យបានស្អាតហ្មត់ចត់។
- គ្រលែងដំបូក ក្បាលដោះព្រមទាំងប្រដាប់ប្រដានប្រើប្រាស់ ជាមួយនឹងទឹកត្រជាក់រួចលាងឲ្យបានស្អាតម្តងទៀត។
- សូមប្រើប្រាស់សំរាប់ដុសដំបូកដោះ ដើម្បីលាងដំបូកព្រមទាំងក្បាលដោះខាងក្នុង ខាងក្រៅ ជាមួយនឹងទឹកសាប៊ូក្តៅខ្លាំង។ សូមកុំឆ្កួចដុសជុំវិញគន្លាក់ក្បាលដំបូកដោះ ពីព្រោះ ទឹកដោះជាធម្មតា ច្រើនកកផ្តុំនៅជុំវិញគន្លាក់នេះ។ ចូរលាងគ្រលែងដំបូកជាមួយនឹងទឹកឲ្យបានស្អាតល្អ។

មានរបៀបពាយ៉ាងដើម្បីរម្ងាប់មេរោគ៖

- ការស្មោរ
- ការរម្ងាប់មេរោគដោយប្រើល្បាយគីមីម្យ៉ាង
- ការស្មោរចំហុយដើម្បីរម្ងាប់មេរោគ

ស្មោរ



- ត្រូវជ្រើសរើសយកឆ្នាំងមានគ្រប ហើយមានទំហំធំគ្រប់គ្រាន់សំរាប់ដាក់ស្មោរប្រដាប់ប្រដានទាំងអស់នោះ។
- ដាក់ប្រដាប់ប្រដានទាំងអស់នោះទៅក្នុងឆ្នាំង ហើយដាក់ទឹកឲ្យលើចំរើនទាំងអស់នោះ។



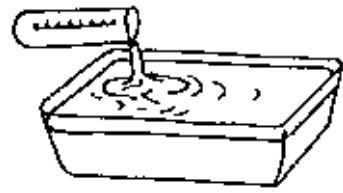
- ចូរដាំស្បែកឲ្យពុះ ហើយទុកឲ្យពុះបាន៥នាទី។ ចូរបិទចង្រ្កាន ហើយកុំឲ្យទឹកក្នុងឆ្នាំងនោះពុះទាល់តែស្ងួត។



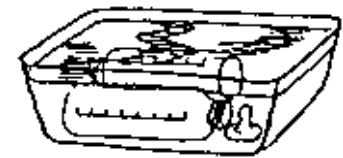
- លើកឆ្នាំងចេញពីចង្រ្កាន រួចទុកឲ្យត្រជាក់។ ចូរប្រើដៃស្អាតលើកយកប្រដាប់ប្រដារទាំងនោះចេញពីឆ្នាំង សម្រោះយកទឹកចេញ ហើយទើបរៀបរបស់ទាំងនោះទុកនៅទីកន្លែងស្អាតមួយ។

ការម្ចាស់មេរោគដោយប្រើល្បាយគីមីម្យ៉ាង (Cold sterilization using a chemical solution)

ការម្ចាស់មេរោគដោយប្រើល្បាយគីមី គឺជាយន្តការនៃវត្ថុជាង បើសិនលោកអ្នកមានវត្ថុជាងច្រើនសំរាប់ម្ចាស់មេរោគ។ លោកអ្នកអាចប្រើល្បាយគីមីនេះ ដើម្បីធ្វើការម្ចាស់វត្ថុធាតុទាំងអស់ លើកលែងតែវត្ថុដែលធ្វើពីជាតិដែកចេញ។ លោកអ្នកត្រូវម្ចាស់មេរោគនូវវត្ថុដែលធ្វើពីជាតិដែកដោយការស្បែក។



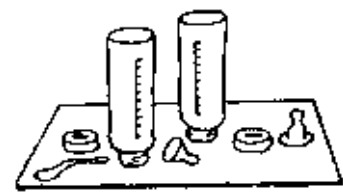
- ត្រូវលាយល្បាយរាវ (សូលូស្យុង) ទៅតាមរបៀបដែលគេណែនាំនៅលើដប។ ថ្នាំម្ចាស់មេរោគនេះ មានទ្រង់ទ្រាយជាគ្រាប់ធា្នាំ និងល្បាយរាវ (គឺ វាល់កំរិតចំនួនល្បាយគីមីរាវ ជាក់ចូលទៅក្នុងចំនួនទឹកតាមការណែនាំត្រឹមត្រូវ) ។



- ចូរប្រមូលប្រដាប់ប្រដារប្រើប្រាស់ ដបនិងក្បាលដោះឲ្យលិចស្របទៅក្នុងល្បាយទឹកម្ចាស់មេរោគ ដោយច្របាច់យកខ្យល់ចេញឲ្យអស់ពីក្បាលដោះ។



- ចូរទុករបស់ទាំងនោះក្នុងទឹកល្បាយរាវ ទៅតាមរយៈពេលកំណត់។



- ត្រូវយកដៃដែលស្អាតគ្មានមេរោគ ដកយកវត្ថុទាំងនោះចេញ។ រួចដាក់វត្ថុទាំងនោះនៅទីកន្លែងស្អាតល្អមួយដើម្បីសម្រោះទឹកចេញ។

សូមលាងសំអាតផ្ទះសំរាប់ដាក់ល្បាយរាវម្ចាស់មេរោគ និងផ្លាស់ល្បាយថ្មីរាល់ពេល២៤ម៉ោងម្តង។

ការស្បែកចំហុយដើម្បីម្ចាស់មេរោគ
 ការស្បែកចំហុយម្ចាស់មេរោគមាន២យ៉ាង គឺ៖

ការប្រើម៉ាស៊ីនមីក្រូវ៉ែវ និងម៉ាស៊ីនប្រើអគ្គិសនី

- ដាក់វត្ថុទាំងនោះទៅក្នុងម៉ាស៊ីនម្យ៉ាងម្នាក់ម្នាក់ ហើយត្រូវធ្វើយ៉ាងណាឱ្យជាតិទឹកទាំងឡាយ ដែលនៅក្នុង ដប និងក្បាលដោះជាដើមអាចប្រោះស្អាតបាន។
- ចូរប្រើម៉ាស៊ីនម្យ៉ាងម្នាក់ម្នាក់ទៅតាមការណែនាំនៃក្រុមហ៊ុនផលិតឧបករណ៍នោះ។
- ចូរប្រើដៃស្អាតគ្មានមេរោគដើម្បីដកយកវត្ថុទាំងនោះចេញ។

លោកអ្នកគួរសំអាតឧបករណ៍ម្យ៉ាងម្នាក់ម្នាក់នេះឱ្យបានទៀងទាត់។