

UPUTE ZA DAVANJE PRIMJERKA SREDNJEG TOKA MOKRAĆE ZA MUŠKE OSOBE

INSTRUCTIONS FOR A MID-STREAM URINE SPECIMEN FOR MEN

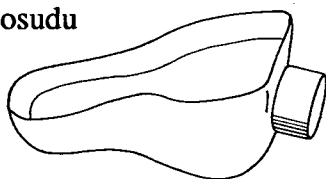
Pažljivo pročitajte ove upute. Važno je da ovo učinite propisno, kako bi rezultati testa bili što točniji.

1. Operite dobro ruke.

Prije nego otvorite paket zapamtite da makar ste i oprali ruke, ipak ne smijete dotaknuti unutarnju stranu predmeta koji se nalaze u njemu.

2. Otvorite paket i izvadite: (Vidi slike svakog predmeta ovdje)

posudu

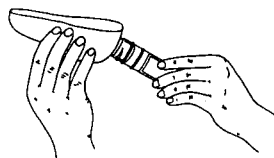


bočicu



poklopac sa bočice

3. Gurnite bočicu u lijevak na posudi.



4. Očistite glavić penisa s krpicom koju ste dobili i povucite prepucij (kožicu na vrhu) prema natrag.

5. Prvo se malo pomokrite u zahod.

6. Zatim nastavite mokriti u žutu posudu tako da ju napunite do polovice. Nakon toga opet mokrite u zahod sve dok ne završite.

7. Kad je bočica puna, izlijte ostatak mokraće u zahod. Vidjet ćete da iz bočice ne curi ako ju okrenete naopačke.

8. Izvucite bočicu iz posude i čvrsto zašarafite na nju poklopac. Bacite posudu u kantu za smeće.



9. Odnosite bočicu sestri.



Telefonski brojevi su točni za vrijeme objavljivanja ove informacije ali se ne usklađuju s eventualnim promjenama. Preporuča se da brojeve provjerite u telefonskom imeniku.

HVALA VAM NA SURADNJI

UPUTE ZA DAVANJE PRIMJERKA SREDNJEG TOKA MOKRAĆE ZA ŽENSKE OSOBE

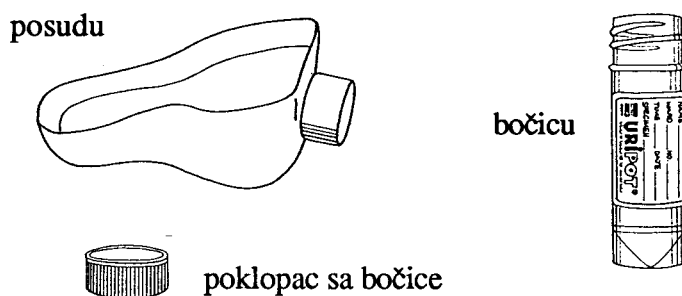
INSTRUCTIONS FOR A MID-STREAM URINE SPECIMEN FOR LADIES

Pažljivo pročitajte ove upute. Važno je da ovo učinite propisno, kako bi rezultati testa bili što točniji.

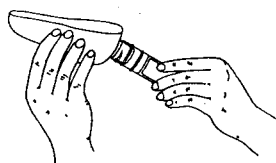
1. Operite dobro ruke.

Prije nego otvorite paket zapamtite da makar ste i oprali ruke, ipak ne smijete dotaknuti unutarnju stranu predmeta koji se nalaze u njemu.

2. Otvorite paket i izvadite: (Vidi slike svakog predmeta ovdje)



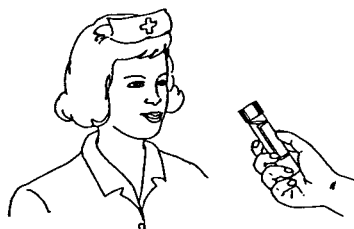
3. Gurnite bočicu u lijevak na posudi.



4. Očistite vulvu (stidnicu) s krpicom koju ste dobili i to tako da brišete od naprijed prema nazad. Razdvojite stidne usne (mali pregib kože) s jednom rukom.
5. Prvo se malo pomokrite u zahod.
6. Zatim nastavite mokriti u žutu posudu tako da ju napunite do polovice. Nakon toga opet mokrite u zahod sve dok ne završite.
7. Kad je bočica puna, izlijte ostatak mokraće u zahod. Vidjet ćete da iz bočice ne curi ako ju okrenete naopačke.
8. Izvucite bočicu iz posude i čvrsto zašarafite na nju poklopac. Bacite posudu u kantu za smeće.



9. Odnosite bočicu sestri.



HVALA VAM NA SURADNJI

OPASKA: Trudnice moraju uvući tampon (čepić od vate) u vaginu prije davanja primjerka. Na taj se način sprečava zagađivanje primjerka klicama koje su inače prisutne u pojačanom vaginalnom iscjedku za vrijeme trudnoće.