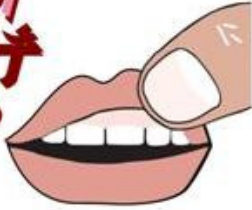


अपने बच्चे के दांतों की जांच करें

आँठ को उठाएँ

Hindi



दाँतों में खराबी होने के प्रारम्भिक लक्षणों को हर महीने एक बार देखें

पहला कदम
स्वस्थ दाँत



दूसरा कदम
मसूड़ों के आस-पास सफेद लाईने हो जाना



तुरन्त दाँतों से संबंधित सलाह लें!

तीसरा कदम
भूरे या पीले दाग जो ब्रुश करने से भी नहीं हटते



한달에 한번 충치 조기
검진을 하십시오

1단계
건강한 치아

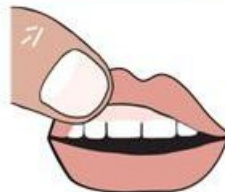


2단계
잇몸 선을 따라 나타나는 흰색 선



지금 바로 치과 진료를 받아 보십시오!

3단계
칫솔질로 닦아지지 않는 갈색이나 노란색 부분



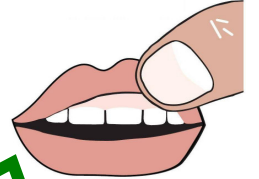
Korean

자녀의 치아를 체크해 보십시오

**입술을
들어보세요**

دندانهای کودکان را چک کنید

**لب را بلند
کنید**



Farsi

ماهی یکبار دنبال نشانه‌های
اولیه فساد دندان بگردید

مرحله ۱
دندان سالم



مرحله ۲

خط‌هایی که به سفیدی می‌زنند در امتداد لثه



در این مرحله در مورد بهداشت دندان راهنمایی بگویید!

مرحله ۳

لکه‌های قهوه‌ای یا زرد که با مسواک نمی‌روند

